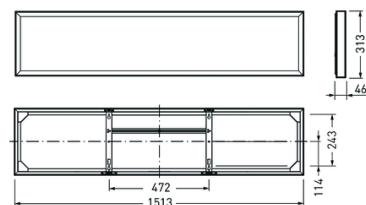
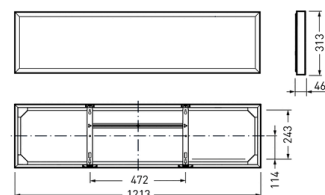
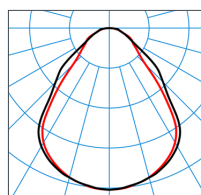




SIELLA G5 Pro

Armatør med høy energieffektivitet. Mikroprismatisk deksel gir optimal lysfordeling og lav blending – egnet til bruk i eks. undervisningslokaler, korridorer, venterom, helsevesen og i kontorer. Lysfluks justerbart i 2 trinn med dip switch på driveren.



Alle varianter i serien

Produktnavn	Best. nr.	Lumen	Watt	Kelvin	Dimensjoner (mm)
Av/På:					
Siella G5 D2 PW19 30-40/2ML-830 ET	TL8157540	3000-4000	25-33	3000	1213x313x46
Siella G5 D3 PW19 44-60/2ML-830 ET	TL8157940	4400-6000	36-50	3000	1513x313x46
DALI:					
Siella G5 D2 PW19 40-830 ETDD	TL8157651	4000	33	3000	1213x313x46
Siella G5 D3 PW19 60-830 ETDD	TL8158251	6000	50	3000	1513x313x46

Nøkkeldata

Teknisk data	
System Effekt (W)	25-50
Spenning (V)	220-240
Materiale	Armaturhus i RAL 9016 og microprismatisk avskjerming
IP-grad	IP20
System Lumen (lm)	3000-6000
Fargetemperatur (K)	3000
Fargegjengivelse (CRI)	80
MacAdam - SDCM	<3
Levetid	100.000t-L70
lm/W	120-122